

TIPOS DE VEGETACIÓN FASE 2

- | | | | | | |
|---|--|---|--|---|---|
| | | | | | |
| Arbol NerLam Oleander
Altura: 20/25 cm, de Perímetro de Tronco: 8 Uds. | Arbol Crataegus Monogyna Paul's Scarlet
20/25 cm, de Perímetro de Tronco: 22 Uds. | Papavera Urban 21
o Equivalente
13 Uds. | Silla Amarra Urban 21
o Equivalente
6 Uds. | Puff Personalizado de hormigón en color Arena con acabado pulido e hidrofugado.
Acabado Smooth Arena
45x50x45 cm
29 Uds. | Puff Personalizado de hormigón en color Arena con acabado hidrofugado.
Acabado Standard Arena
75x75x45 cm
7 Uds. |

MOBILIARIO FASE 2



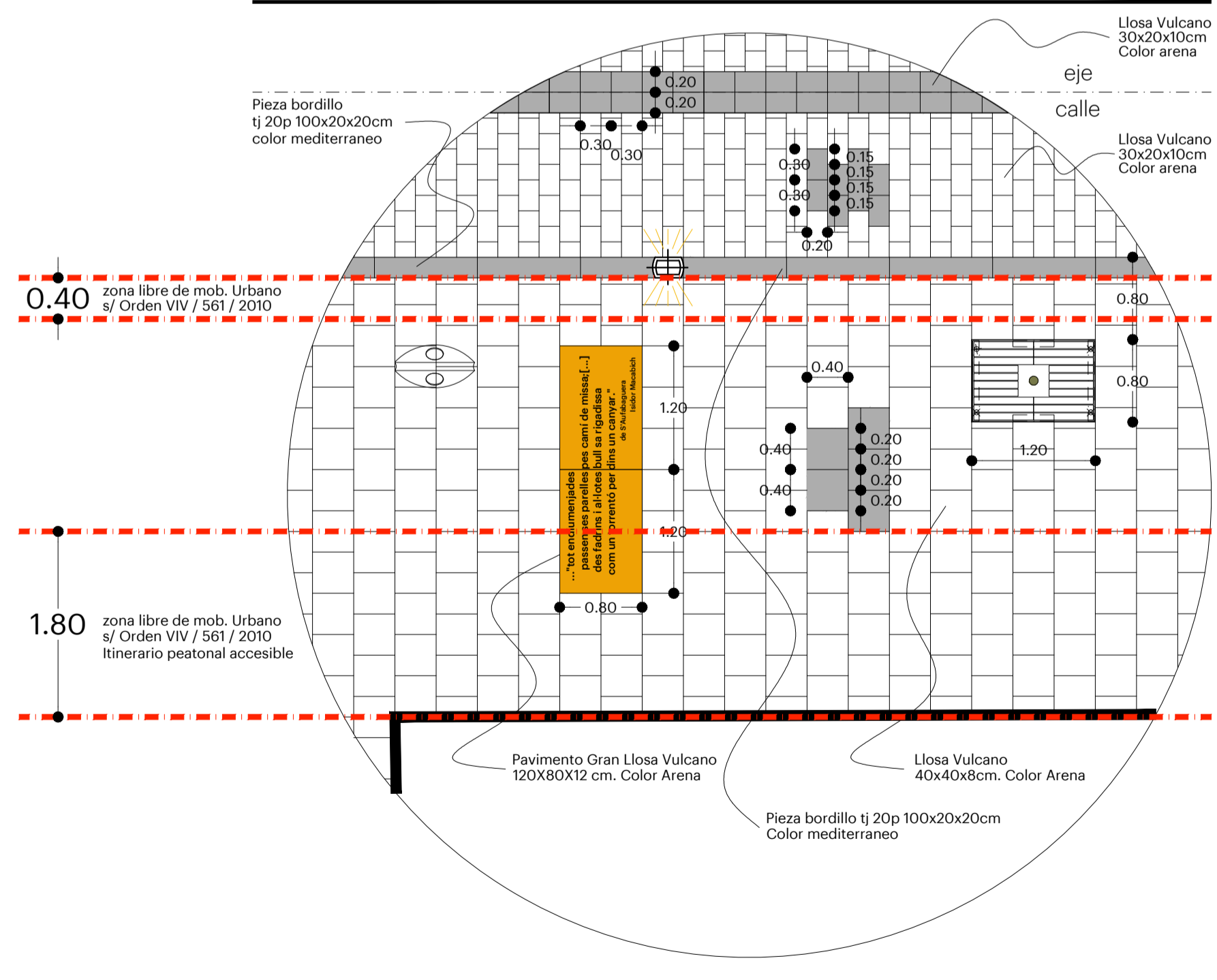
TIPOS DE PAVIMENTO FASE 2

- | | | | | | | |
|-----------------|---|--|---|--|--|--|
| | | | | | | |
| Long. 491,85 ml | Pavimento peatonal con uso puntual de vehículos, Clase C4
Acabado con Llosa Vulcano 30x20x10cm color arena Breioco o Equivalente
Sup. 815,97 m ² | Pavimento tráfico Rodado, Clase C3
Acabado con Llosa Vulcano 30x20x10cm color arena Breioco o Equivalente
Sup. 815,97 m ² | Vialdo Vehículos Acabado con pasta especial Breioco V3 color mediterraneo Breioco o Equivalente
Long. 16,40 ml | Rampa Vehículos Acabado con pasta especial Breioco V3 color mediterraneo Breioco o Equivalente
Long. 12,32 ml | Llosa Vulcano tectile warning 20x20x8 cm color arena Breioco o Equivalente
Sup. 8,40 m ² | Pieza Tactile botmera 40x40x8cm. Color Arena Breioco o Equivalente
Sup. 5,20 m ² |

NOTAS

- en todos los pavimentos de la plaza, se realizarán juntas entre 3 y 6mm, rellenadas con mortero puzolánico de bajísima absorción de agua y elevada resistencia mecánica, tipo Keracolor PPI o equivalente.
- en todos los pavimentos excepto en la plaza, se realizarán juntas entre 3 y 6mm, rellenadas con arena fina de granulometría 0/2 hasta llegar a la junta.
- se realizarán juntas de retracción mediante cortes en la base de hormigón de profundidad mínima de 6 cm y separación máxima de 300 cm en ambas direcciones.

DETALLE DESPIECE PAVIMENTO



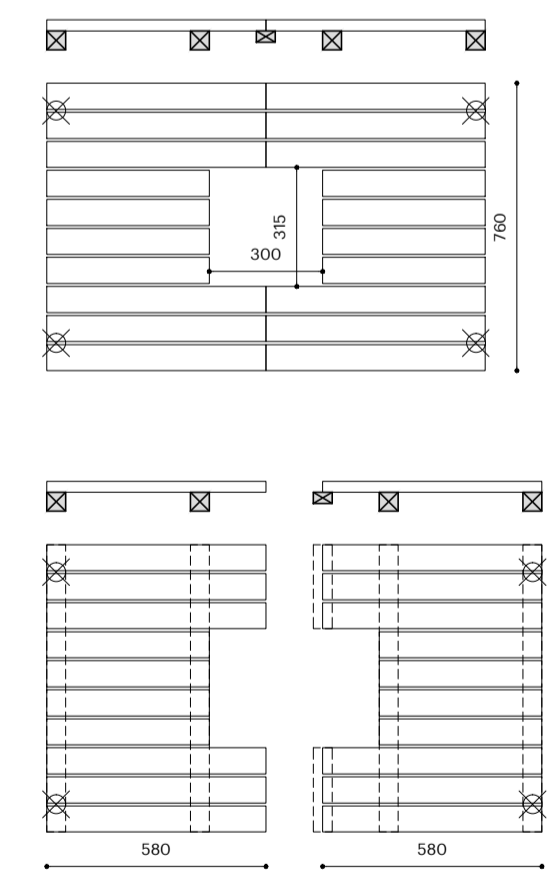
Pavimento Gran Llosa Vulcano + Tectis (FASE 2)

SANT JAUME
"Tot endumentades" passen ses garelles per cantó de mitja [...] des dades i al·lòs, bull ca rigadaes con un lloret per plaça un carrer" de Sant Jaume.

MACABICH / SANT JOAN
"Hambra caminets espuris en plaça i carrer" de Sant Joan.

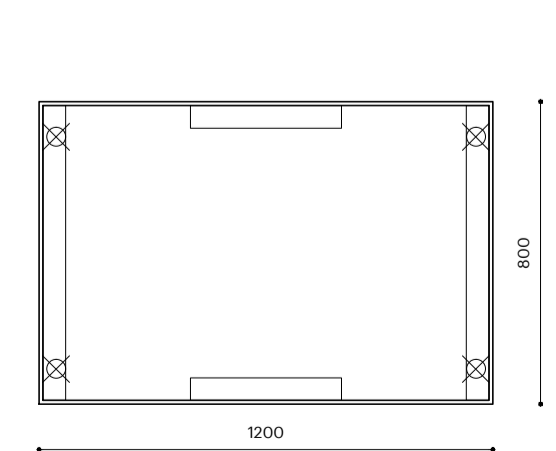
Pavimento con cilsa laterales en aluminio anodizado color oro insertadas en pavimento Gran Llosa Vulcano. 100x40x12 cm color arena de Breioco o Equivalente.
4 Uds.

MODELO MACABICH 1200x800 mm
escuadras 50x50 / 70x30 mm
28 Unidades



Conjunto de Marco + Tapa. Marco- Pletina de 250.8mm, galvanizado en caliente, incluso angulos y sujeciones para tapa de plástico reciclado 100 % de la casa Zicla o equivalente de dimensiones 50x50 / 70x30 mm, ancladas mecánicamente con tornillería zincada.

ESTRUCTURA ALCORQUE
pletina acero galv. 250x8 mm



28 UNIDADES FASE 2